



CARATTERISTICHE GENERALI DELLE SERRATURE DI SICUREZZA PER PORTE BASCULANTI.

GAMMA DI PRODUZIONE

PER PORTE IN FERRO

SICUREZZA

MATERIALI UTILIZZATI

FINITURE

IMBALLO

GARANZIA

- Chiusura superiore o inferiore.
 - Doppia chiusura superiore/inferiore.
 - Cilindro tondo con diverse lunghezze.
 - Cilindri a profilo europeo con diverse lunghezze.
 - Doppia mappa.
 - Possono essere fornite con:
combinazioni uguali (KA) nei modelli con cilindro tondo e doppia mappa
oppure combinazioni uguali (KA) o masterizzate (MK-GMK) nei modelli
con cilindro a profilo europeo.
 - Catenacci dritti con o senza molla di ritorno del quadro maniglia.
 - Interassi e quadri di diversa misura.
 - Perni montati o senza perni con foro filettato su catenaccio.
 - Accessori disponibili.
 - Intercambiabili con la maggior parte delle serrature esistenti.
-
- Di diverso grado a seconda del tipo di cilindro utilizzato:
 - basculanti con cilindro tondo a 3 pistoncini (1 antimanipolazione).
 - basculanti con cilindro tondo a 4 o 5 pistoncini (2 antimanipolazione).
 - basculanti con cilindro a profilo europeo a 5 pistoncini
(2 antimanipolazione) conformi alle norme europee EN 1303 -grado 3-,
specifiche 16-0-13, oppure cilindri speciali di alta sicurezza a 6 pistoncini.
 - basculanti con cilindro a profilo europeo fornite di cassa e catenacci maggiorati.
 - Sblocco interno con leva.
 - Profilo entrata chiave paracentrico.
-
- Scatola e catenacci in acciaio.
 - Corpo e barilotto cilindro ricavati da barra in ottone trafilato.
 - Molle interne del cilindro in acciaio inox.
 - Chiavi ricavate da nastro in ottone.
-
- Scatola e catenacci zincati.
-
- Individuale o multiplo. Negli articoli con cilindro a profilo europeo la serratura è completa di cilindro.
-
- Il funzionamento meccanico di tutte le serrature è garantito per 5 anni.

SERRATURE DI SICUREZZA PER SERRANDE BASCULANTI COMPLETE DI CILINDRO



CARATTERISTICHE GENERALI

Cilindro tondo con Ø 25 mm. a 3 pistoncini (1 antimanipolazione)

Sporgenza del cilindro 5,5 mm.

Apertura esterna con chiave / interna con leva di sbloccaggio.

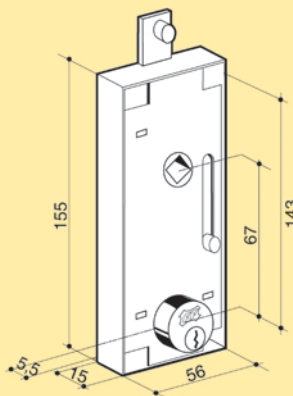
Sporgenza del catenaccio 24 mm.

Corsa da 24 mm.

Zincate.

3 chiavi in ottone nichelato.

COD.		€
CHIUSURA SUPERIORE CON CILINDRO TONDO. Interasse 67 mm. Quadro 8 mm.		
F 13 00 00	Perno smontato	1
F 13 00 10	Perno montato	1
F 13 00 20	Senza perno con foro filettato M.6	1
Extra per cilindro tondo maggiorato		
F 13 01 _ _	Cilindro a 4 pistoncini (2 antimanipolazione) Sporgenza 8,5 mm.	1
F 13 02 _ _	Cilindro a 5 pistoncini (2 antimanipolazione) Sporgenza 12,5 mm.	1
Extra per n° 2 supporti di fissaggio montati su serratura		
F 13 0 _ _ 1	Assemblati con viti.	1



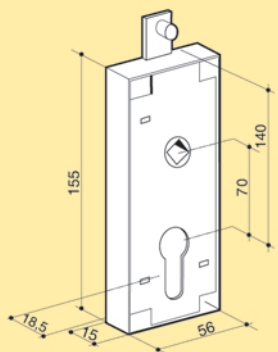
Mezzo cilindro a profilo europeo da 37 mm., camma UNI o DIN a 0° gradi. 5 pistoncini (2 antimanipolazione), conforme alle norme Europee EN 1303 -Grado 3- specifiche 16-0-13. Sporgenza del cilindro 18,5 mm. con finitura sabbata.

Apertura esterna con chiave / interna con leva di sbloccaggio.

Sporgenza del catenaccio 31 mm. Corsa da 24 mm.

Zincate. 3 chiavi in ottone nichelato.

COD.		€
CHIUSURA SUPERIORE CON CILINDRO A PROFILO EUROPEO. Interasse 70 mm. Quadro 8 mm.		
F 14 00 00	Perno smontato	1
F 14 00 10	Perno montato	1
F 14 00 20	Senza perno con foro filettato M.6	1
Extra per n° 2 supporti di fissaggio montati su serratura		
F 14 00 _ 1	Assemblati con viti.	1



CARATTERISTICHE GENERALI

MODELLI PESANTI

Mezzo cilindro a profilo europeo da 37 mm. camma UNI o DIN a 0° gradi.

5 pistoncini (2 antimanipolazione), conforme alle norme Europee EN 1303, Grado 3, specifiche 16-0-13.

Sporgenza del cilindro 16,5 mm. con finitura sabbata.

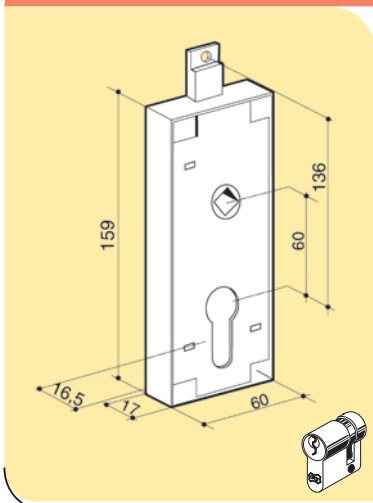
Apertura esterna con chiave / interna con leva di sbloccaggio.

Sporgenza del catenaccio 38 mm. Corsa da 20 mm.

Zincate. Senza perno.

3 chiavi in ottone nichelato.

COD.



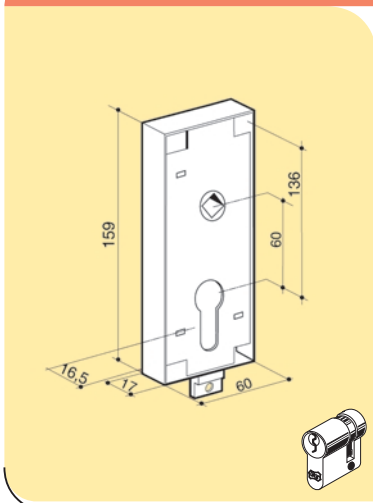
CHIUSURA SUPERIORE. INTERASSE 60 MM.

F 15 00 30	Quadro 8 mm. Foro filettato M.8	1
F 15 00 40	Quadro 9 mm. Foro filettato M.8	1
F 15 00 50	Quadro 9 mm. Foro Ø 6 mm. non filettato	1

CHIUSURA SUPERIORE. INTERASSE 60 MM. CON MOLLA DI RITORNO AUTOMATICO.

F 15 10 30	Quadro 8 mm. Foro filettato M.8	1
F 15 10 40	Quadro 9 mm. Foro filettato M.8	1

COD.



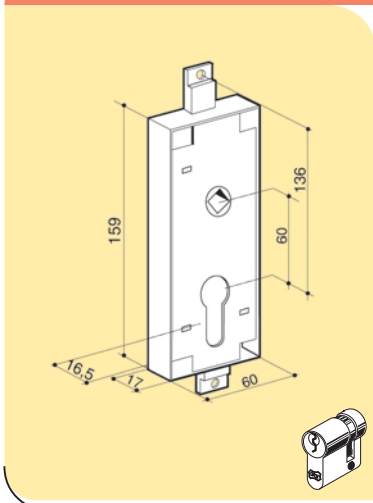
CHIUSURA INFERIORE. INTERASSE 60 MM.

F 16 00 30	Quadro 8 mm. Foro filettato M.8	1
F 16 00 40	Quadro 9 mm. Foro filettato M.8	1
F 16 00 50	Quadro 9 mm. Foro Ø 6 mm. non filettato	1

CHIUSURA INFERIORE. INTERASSE 60 MM. CON MOLLA DI RITORNO AUTOMATICO.

F 16 10 30	Quadro 8 mm. Foro filettato M.8	1
F 16 10 40	Quadro 9 mm. Foro filettato M.8	1

COD.



DOPPIA CHIUSURA. INTERASSE 60 MM.

F 17 00 30	Quadro 8 mm. Fori filettati M.8	1
F 17 00 40	Quadro 9 mm. Fori filettati M.8	1
F 17 00 50	Quadro 9 mm. Fori Ø 6 mm. non filettati	1

DOPPIA CHIUSURA. INTERASSE 60 MM. CON MOLLA DI RITORNO AUTOMATICO.

F 17 10 30	Quadro 8 mm. Fori filettati M.8	1
F 17 10 40	Quadro 9 mm. Fori filettati M.8	1

SERRATURE DI SICUREZZA PER SERRANDE BASCULANTI SISTEMA A DOPPIA MAPPA CON 6 LAMELLE



CARATTERISTICHE GENERALI

Cilindro tondo con Ø 25 mm.

Sporgenza del cilindro 5,5 mm.

Apertura interna / esterna con la stessa chiave.

Sporgenza del catenaccio 22 mm. Corsa da 23 mm.

Zincata. Perno smontato con foro Ø 5 mm.

2 chiavi in ottone nichelato.

COD.		€
	CHIUSURA SUPERIORE. INTERASSE 66 MM.	
	<p>F 33 00 00 Quadro 8 mm. Perno smontato. 6</p>	

ACCESSORI PER SERRATURE BASCULANTI.

COD.		€
	<p>47 044 00 00 Due maniglie in nylon nero per porte basculanti con quadro 8 mm. 1</p>	
	<p>47 046 00 00 Placca in nylon nero per serrature interasse 67 mm. Cilindro tondo. 1</p>	
	<p>47 047 00 00 Placca in nylon nero per serrature interasse 70 mm. Cilindro a profilo europeo. 1</p>	
	<p>47 048 00 00 Placca in nylon nero per serrature interasse 60 mm. Cilindro a profilo europeo. 1</p>	
	<p>60 059 00 28 1 n. 2 supporti di fissaggio con viti. Per serie: F 13 - F 14. 50</p>	